



ТЕРРИТОРИАЛЬНЫЙ ОРГАН
ФЕДЕРАЛЬНОЙ СЛУЖБЫ
ГОСУДАРСТВЕННОЙ СТАТИСТИКИ
ПО ВОЛГОГРАДСКОЙ ОБЛАСТИ

Производство основных видов продукции животноводства по Волгоградской области



за 2022 год



ТЕРРИТОРИАЛЬНЫЙ ОРГАН
ФЕДЕРАЛЬНОЙ СЛУЖБЫ
ГОСУДАРСТВЕННОЙ СТАТИСТИКИ
ПО ВОЛГОГРАДСКОЙ ОБЛАСТИ

Производство основных видов продукции животноводства

Волгоградская область

за 2022 год

01

ПРОИЗВОДСТВО ПРОДУКЦИИ
ЖИВОТНОВОДСТВА В ХОЗЯЙСТВАХ
ВСЕХ КАТЕГОРИЙ

02

ПРОИЗВОДСТВО ПРОДУКЦИИ
ЖИВОТНОВОДСТВА ПО КАТЕГОРИЯМ
ХОЗЯЙСТВ

03

РЕАЛИЗАЦИЯ ПРОДУКЦИИ
СЕЛЬСКОХОЗЯЙСТВЕННЫМИ
ОРГАНИЗАЦИЯМИ*



* Сельскохозяйственные организации, не относящиеся к субъектам малого предпринимательства.



ПРОИЗВОДСТВО ПРОДУКЦИИ ЖИВОТНОВОДСТВА В ХОЗЯЙСТВАХ ВСЕХ КАТЕГОРИЙ*

2022 г.

в % к предыдущему году

Скот и птица на убой в живом весе



220,9

ТЫС. ТОНН

Молоко



587,9

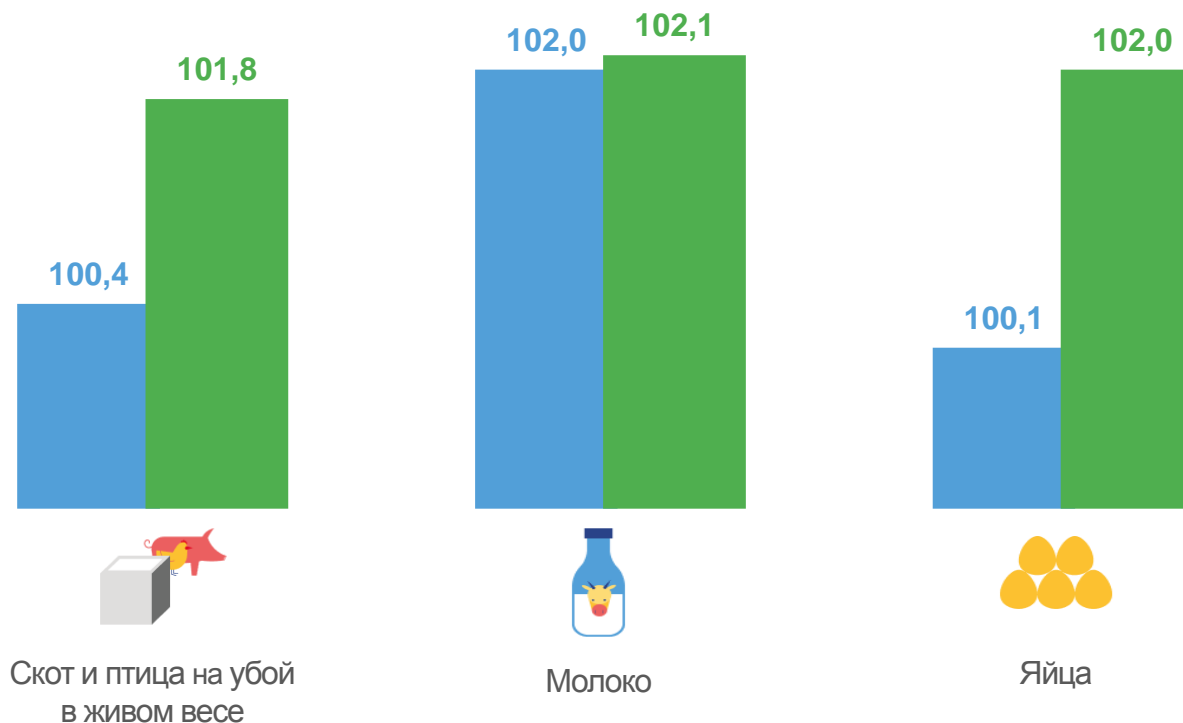
ТЫС. ТОНН

Яйца



835,4

МЛН ШТУК



■ 2021 г. к 2020 г.

■ 2022 г. к 2021 г.

* Предварительные данные.





ПРОИЗВОДСТВО СКОТА И ПТИЦЫ НА УБОЙ В ЖИВОМ ВЕСЕ ПО КАТЕГОРИЯМ ХОЗЯЙСТВ*

2022 г.

в % к итогу



Сельскохозяйственные организации

96,6

ТЫС. ТОНН



Хозяйства населения

112,2

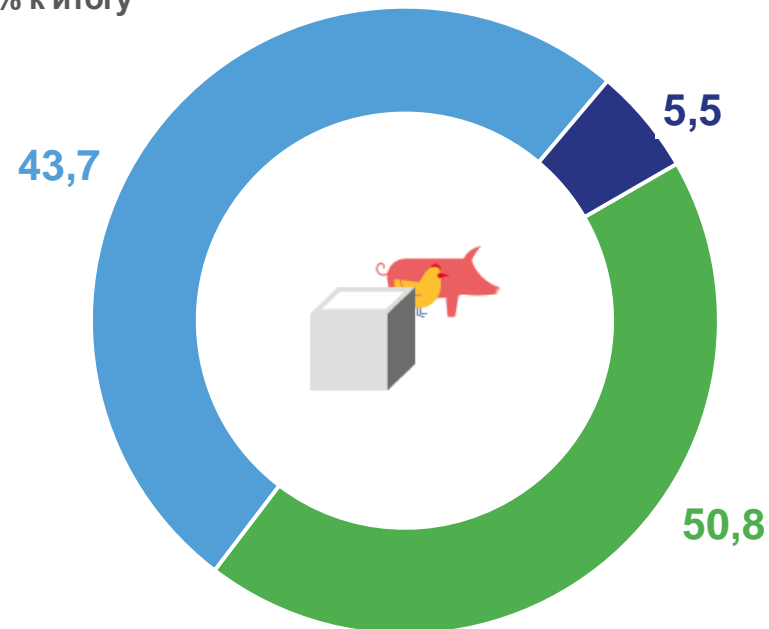
ТЫС. ТОНН



Крестьянские (фермерские) хозяйства и индивидуальные предприниматели

12,1

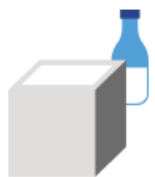
ТЫС. ТОНН



- Сельскохозяйственные организации
- Хозяйства населения
- Крестьянские (фермерские) хозяйства и индивидуальные предприниматели

* Предварительные данные.





ПРОИЗВОДСТВО МОЛОКА ПО КАТЕГОРИЯМ ХОЗЯЙСТВ*

2022 г.



Сельскохозяйственные организации

59,8

ТЫС. ТОНН



Хозяйства населения

482,0

ТЫС. ТОНН

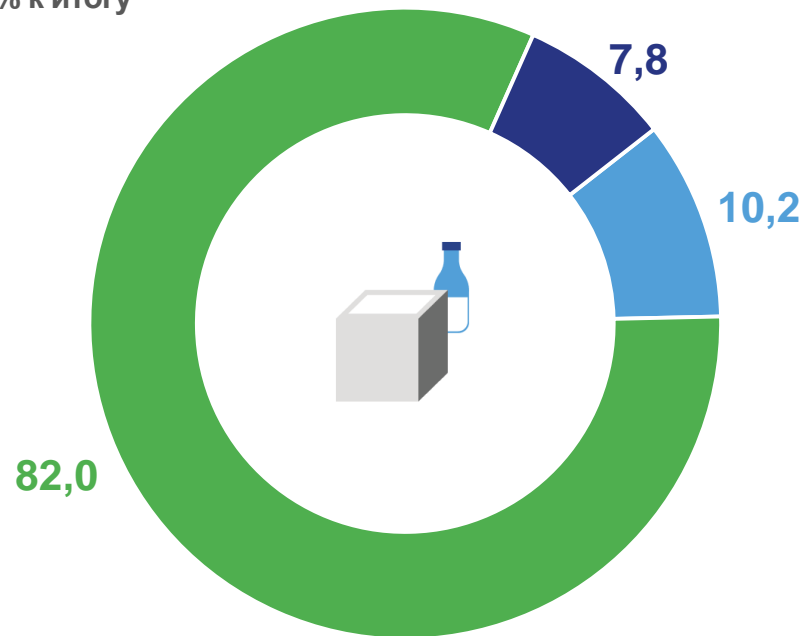


Крестьянские (фермерские) хозяйства и индивидуальные предприниматели

46,1

ТЫС. ТОНН

в % к итогу



- Сельскохозяйственные организации
- Хозяйства населения
- Крестьянские (фермерские) хозяйства и индивидуальные предприниматели

* Предварительные данные.





ПРОИЗВОДСТВО ЯИЦ ПО КАТЕГОРИЯМ ХОЗЯЙСТВ*

2022 г.



Сельскохозяйственные организации

508,8
млн штук



Хозяйства населения

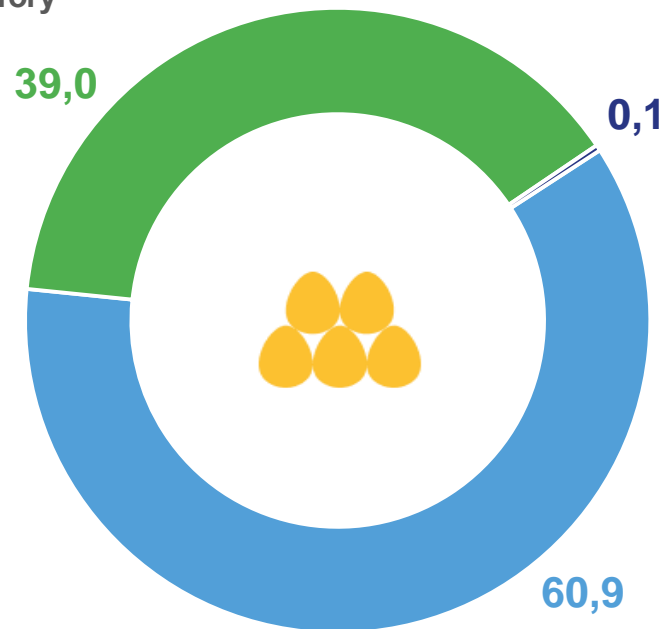
325,9
млн штук



Крестьянские (фермерские) хозяйства и индивидуальные предприниматели

0,8
млн штук

в % к итогу



- Сельскохозяйственные организации
- Хозяйства населения
- Крестьянские (фермерские) хозяйства и индивидуальные предприниматели

* Предварительные данные.





ПРОИЗВОДСТВО ПРОДУКЦИИ ЖИВОТНОВОДСТВА В СЕЛЬСКОХОЗЯЙСТВЕННЫХ ОРГАНИЗАЦИЯХ*

не относящихся к субъектам малого предпринимательства



НАДОЕНО МОЛОКА
В РАСЧЕТЕ НА ОДНУ КОРОВУ
МОЛОЧНОГО СТАДА

2021 г.

8 437 кг

2022 г.

9 148 кг



СРЕДНЯЯ ЯЙЦЕНОСКОСТЬ
ОДНОЙ КУРИЦЫ-НЕСУШКИ

2021 г.

321 шт.

2022 г.

318 шт.



РЕАЛИЗАЦИЯ ПРОДУКЦИИ СОБСТВЕННОГО ПРОИЗВОДСТВА В СЕЛЬСКОХОЗЯЙСТВЕННЫХ ОРГАНИЗАЦИЯХ*

не относящихся к субъектам малого предпринимательства.

2022 г.

в % к предыдущему году

ТЫС. ТОНН



Зерновые
и зернобобовые
культуры, всего**

887,3



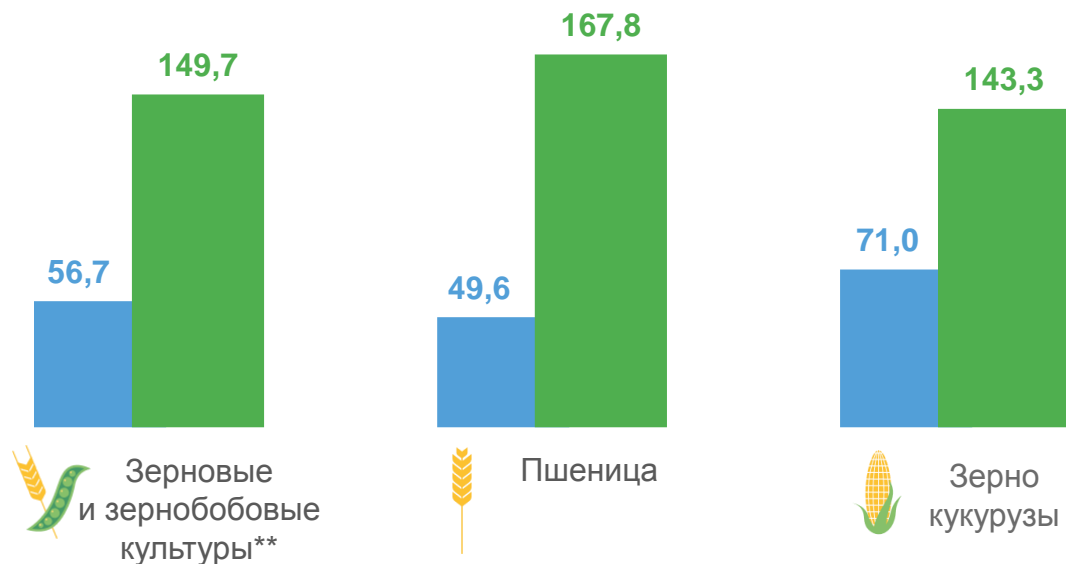
в том числе
пшеница

812,1



Зерно кукурузы

115,0



■ 2021 г. к 2020 г.

■ 2022 г. к 2021 г.

* Предварительные данные.

** Без кукурузы.



РЕАЛИЗАЦИЯ ПРОДУКЦИИ СОБСТВЕННОГО ПРОИЗВОДСТВА В СЕЛЬСКОХОЗЯЙСТВЕННЫХ ОРГАНИЗАЦИЯХ*

не относящихся к субъектам малого предпринимательства.

2022 г.

в % к предыдущему году

Масличные культуры



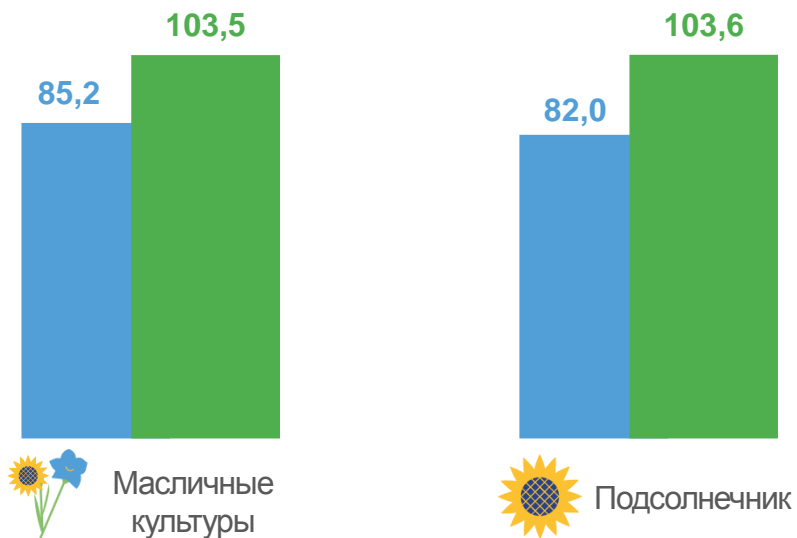
311,4

ТЫС. ТОНН

в том числе
подсолнечник



281,3



■ 2021 г. к 2020 г.

■ 2022 г. к 2021 г.

* Предварительные данные.

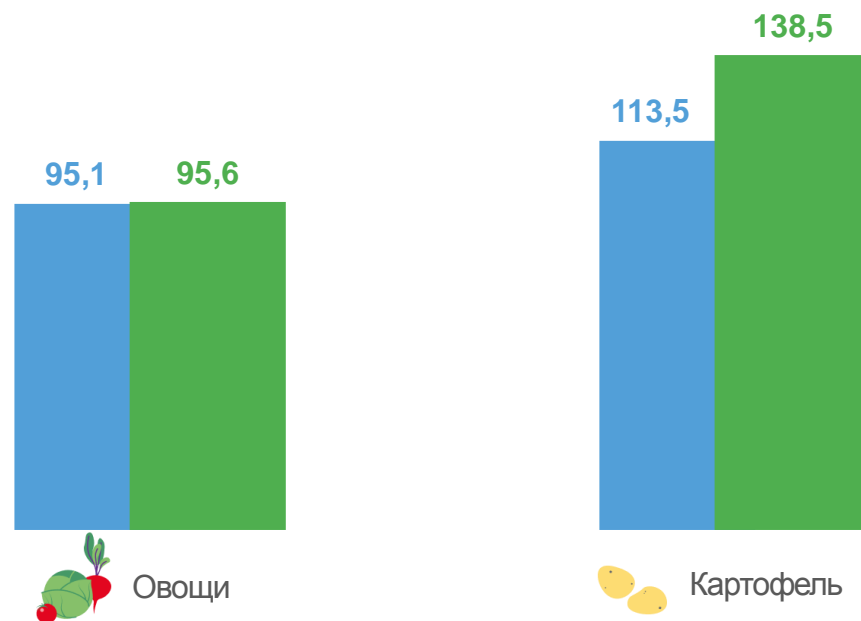
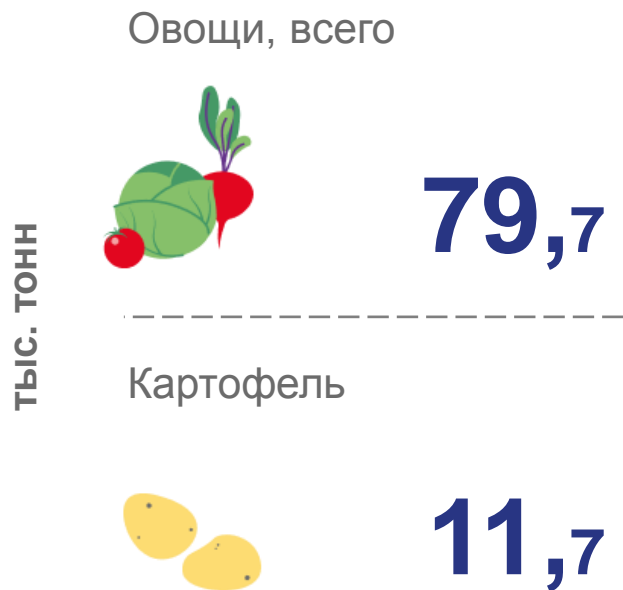


РЕАЛИЗАЦИЯ ПРОДУКЦИИ СОБСТВЕННОГО ПРОИЗВОДСТВА В СЕЛЬСКОХОЗЯЙСТВЕННЫХ ОРГАНИЗАЦИЯХ*

не относящихся к субъектам малого предпринимательства.

2022 г.

в % к предыдущему году



■ 2021 г. к 2020 г.

■ 2022 г. к 2021 г.

* Предварительные данные.

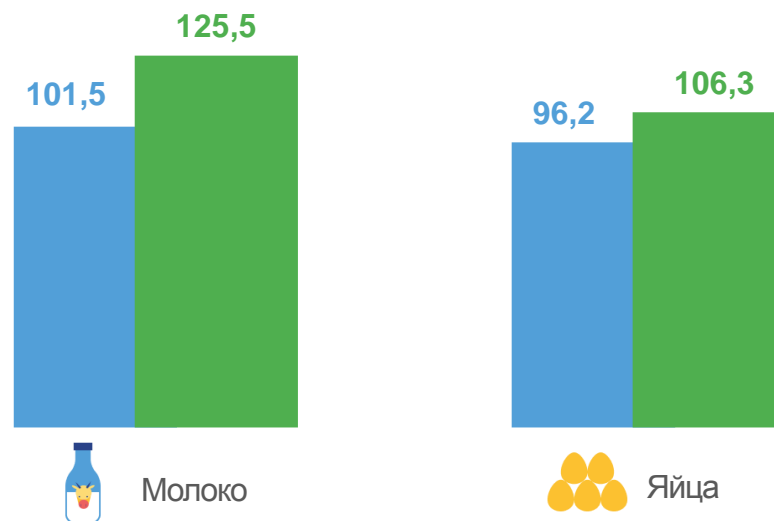


РЕАЛИЗАЦИЯ ПРОДУКЦИИ СОБСТВЕННОГО ПРОИЗВОДСТВА В СЕЛЬСКОХОЗЯЙСТВЕННЫХ ОРГАНИЗАЦИЯХ*

не относящихся к субъектам малого предпринимательства.

2022 г.

в % к предыдущему году



■ 2021 г. к 2020 г.

■ 2022 г. к 2021 г.



* Предварительные данные.



РЕАЛИЗАЦИЯ ПРОДУКЦИИ СОБСТВЕННОГО ПРОИЗВОДСТВА В СЕЛЬСКОХОЗЯЙСТВЕННЫХ ОРГАНИЗАЦИЯХ*

не относящихся к субъектам малого предпринимательства.

2022 г.



СКОТ И ПТИЦА В ЖИВОМ ВЕСЕ

87,2 ↑ **110,4%**

ТЫС. ТОНН

2022 г. к 2021 г.

В ТОМ ЧИСЛЕ:



Крупный рогатый
СКОТ

2,3

ТЫС. ТОНН



Овцы и козы

1,1

ТЫС. ТОНН



Свины

29,6

ТЫС. ТОНН



Птица

54,3

ТЫС. ТОНН